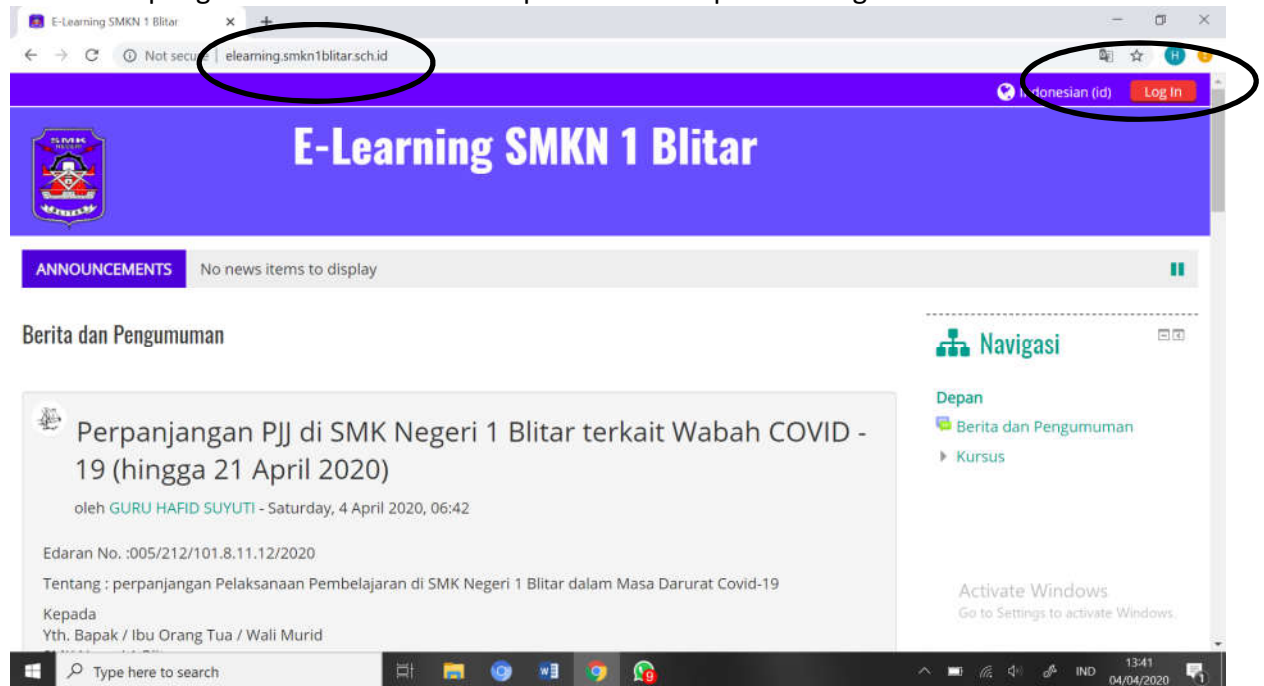


Panduan Pelaksanaan PJJ bagi peserta didik SMKN 1 Blitar via elearning.smkn1blitar.sch.id

1. Login

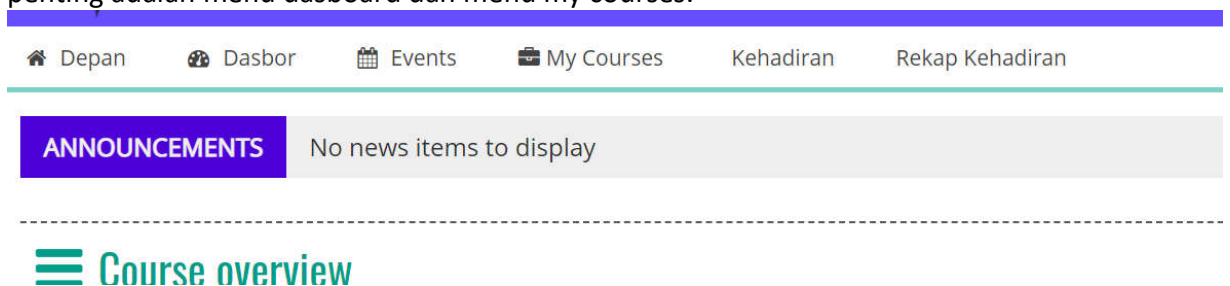
Siswa dapat logi pada laman elearning.smkn1blitar.sch.id dengan menggunakan username dan password yang telah dimiliki.

Berita dan pengumuman dari sekolah dapat diakses tanpa harus login.

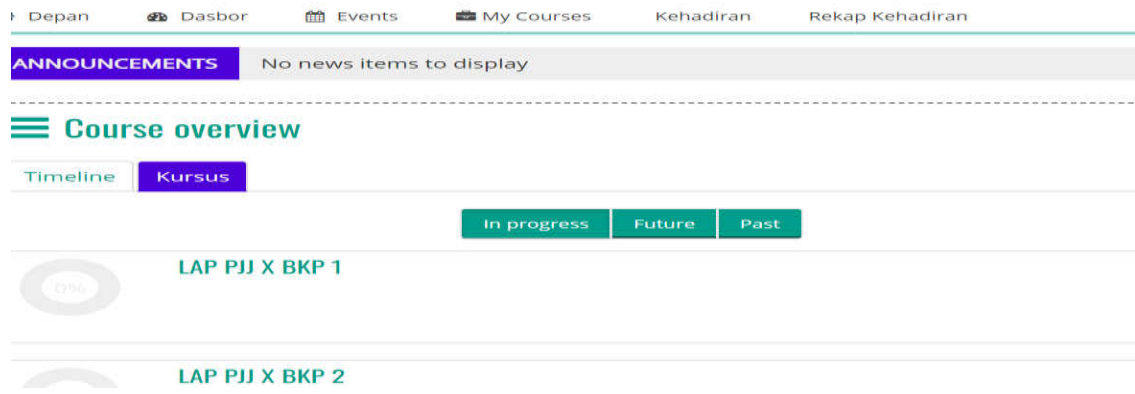


2. Masuk ke pelajaran yang diikuti

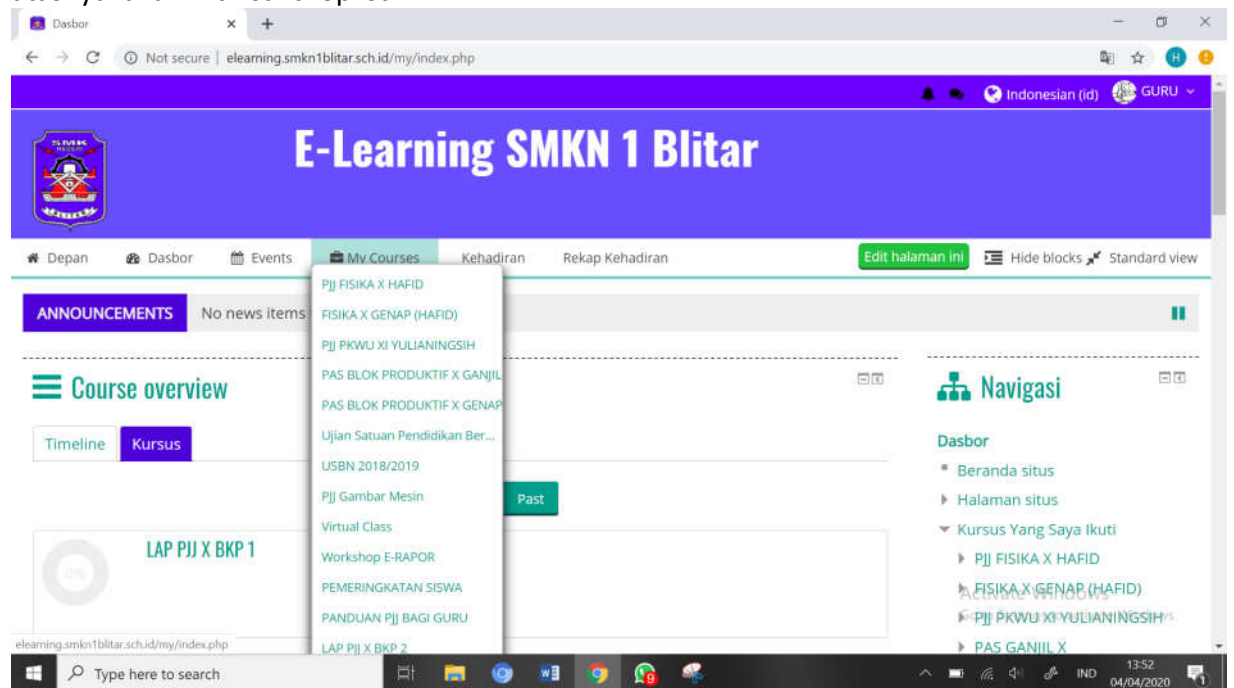
- Setelah login akan muncul tampilan berikut, menu yang berada dilingkaran yang paling penting adalah menu dashboard dan menu my courses.



- Pada menu dashboard terdapat sub menu “in progress, future, dan past”. ketiga sub menu itu silahkan dipilih pilih untuk menemukan pelajaran yang sedang anda ikuti.

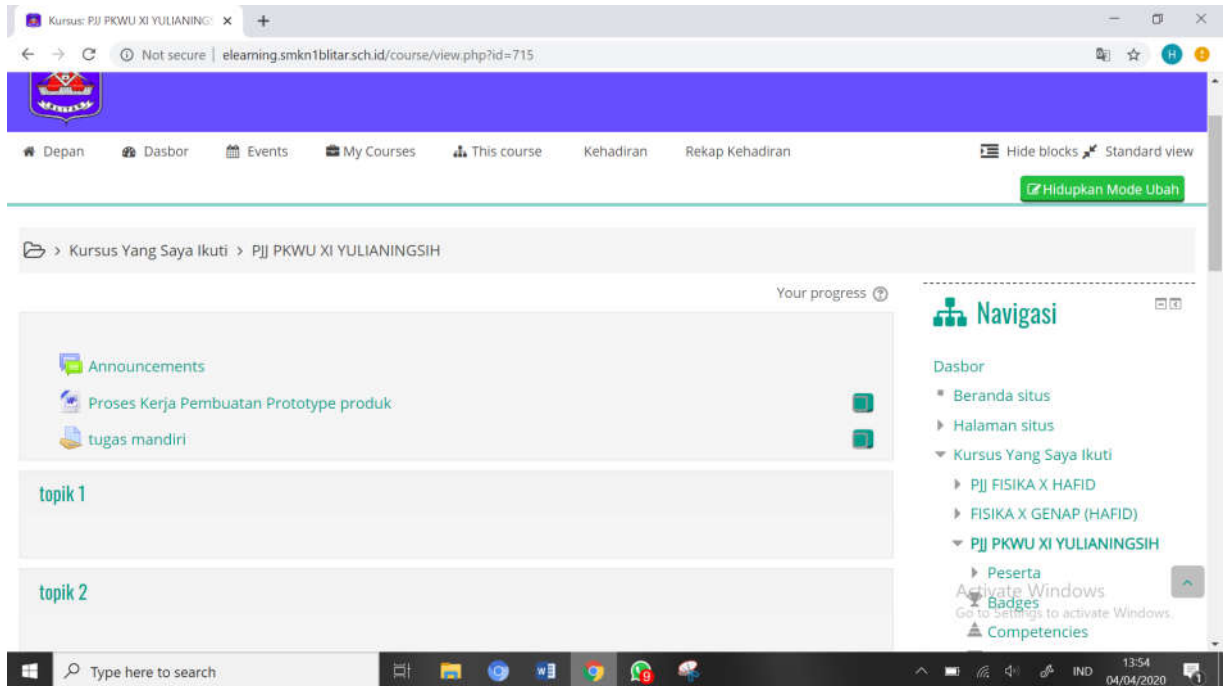


- Anda dapat juga memilih pelajaran melalui menu mycourses, jika kursor diletakkan di atasnya akan muncul droplist



3. Masuk ke pelajaran

- Angap saya memilih sebagai murid pada pelajaran PJJ PKWU XI YULIANINGSIH, maka saya klik mapel itu. tampilan layarnya akan nampak sbb



- Di situ nampak terdapat materi “Proses kerja pembuatan prototype dan produk” dan “tugas mandiri”

4. Mendownload materi

- Klik materi, maka proses donload secara otomatis akan berlangsung.
- Silahkan baca materi melalui app di tablet/hape atau software tertentu pada komputer anda

5. Mengerjakan tugas

- Klik tugas mandiri

Kursus Yang Saya Ikuti > PJJ PKWU XI YULIANINGSIH > General > tugas mandiri

tugas mandiri

TUGAS MANDIRI Kd proses kerja pembuatan produk.docx

Submission status

This assignment will accept submissions from **Tuesday, 7 April 2020, 00:00**

Submission status	No attempt
Grading status	Not graded
Due date	Friday, 10 April 2020, 00:00
Time remaining	5 hari 10 jam
Last modified	-
Submission comments	Komentar (0)

Tambahkan pengajuan (tugas/laporan)

Make changes to your submission

- Untuk mengetahui tugasna silakan klik kata kata yang dipanah atas.
- Perhatikan tanggal pengiriman laporan. Pada kasus ini pengiriman laporan dibatasi dari tanggal 7 april hingga 10 april. Lihat yang dilingkari. Jika belum waktunya mengirimkan tugas atau waktunya sudah lewat anda tidak bisa mengirimkan jawaban anda.
- Untuk perubahan setting tanggal anda dapat menghubungi guru pemberi tugas agar mengatur ulang setting tanggalnya
- Jika waktu pengajuan sudah sesuai tampilannya adalah sbb:

Submission status

Submission status	No attempt
Grading status	Not graded
Due date	Friday, 10 April 2020, 00:00
Time remaining	5 hari 9 jam
Last modified	-
Submission comments	▶ Komentar (0)

Tambahkan pengajuan (tugas/laporan)

- Untuk mengirimkan tugas silahkan klik “Tambahkan Pengajuan (tugas/laporan)”. Akan muncul tampilan sbb:

tugas mandiri

Ukuran maksimal untuk file baru: Tidak terbatas, lampiran maksimum: 1

Pengiriman berkas

File

📄 📁 🔍 🗑️




Anda dapat menarik dan meletakkan file disini untuk menambahkannya.

Simpan perubahan

Batal

- Silahkan drag file hasil pekerjaan anda ke panah biru.

- Anda juga dapat mengirimkan jawaban dengan klik tanda  , dengan mengikutipetunjuk lebih lanjut.